

Lampenschutzgitter

YAMAHA XT 660 Z Ténéré

Art.-Nr.: 700.4526 schwarz

Seitenkoffer

Topcases

Gepäckträger

Lock it System

Softbags

Aluminiumkoffer

Lederkoffer

Schutzbügel

Hauptständer

Chopper-Parts

Quad-Parts

Accessoires



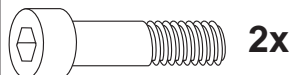
**HEPCO &
BECKER**

Montageanleitung

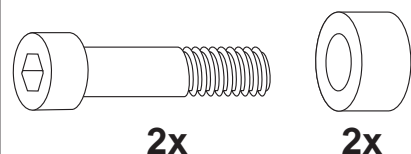
Der Bausatz umfaßt die folgenden Teile:

Stück	Bestellnr.	Bezeichnung
1	704.516HB	Lampenschutzgitter
2	151.182	Inbusschrauben M5 x45
2	150.770	Inbusschrauben M6 x 55
2	150.881	Distanzen $\varnothing 13 \times \varnothing 7 \times 14$

Befestigung oben links und rechts:
an den zwei mittleren Befestigungspunkten
der Scheibe mit Inbusschrauben M5 x 45.
Originalschrauben entfallen.



Befestigung unten links und rechts:
an der unteren Verschraubung der Schein-
werfermaske. Originalschrauben entfallen.
Die original abgesetzten Distanzen einsetzen,
darüber die Alu-Distanzen $\varnothing 13 \times \varnothing 7 \times 14$
legen und mit dem Lampenschutzgitter mit
Inbusschrauben M6 x 55 befestigen.
Gitter ausrichten und festziehen.



Das Lampenschutzgitter ist für den Offroad-Einsatz entwickelt worden und hat keine TÜV-Zulassung.

Anzugsmomente des Motorradherstellers beachten!
Nach der Montage alle Verschraubungen auf festen Sitz kontrollieren!
Bitte beachten Sie unsere beigefügten Serviceinformationen.

Als weiteres Zubehör lieferbar:

Gepäckbrücke Alu-Rack	650.4526 01 01
Hauptständer	505.4526 00 01
Kofferträger Lock it System	650.4526 00 01 (abnehmbar)
Motorschutzbügel	502.405 00 01
Zusatzscheinwerfer	Micro Flooter



Hepco & Becker GmbH
An der Steinmauer 6
D-66955 Pirmasens

Tel.: 06331 - 1453 - 100
Fax: 06331 - 1453 - 120
eMail: vertrieb@hepco-becker.de
www.hepco-becker.de

Lampenschutzgitter

YAMAHA XT 660 Z Ténéré

Art.-Nr.: 700.4526 schwarz

Side cases
Top cases
luggage frames
Lock it system
Softbags
Aluminium luggage
Leather luggage
Protection bars
Center stands
Chopper parts
Quad parts
Accessories

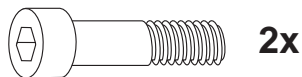


Assembling instructions

The kit includes the following parts:

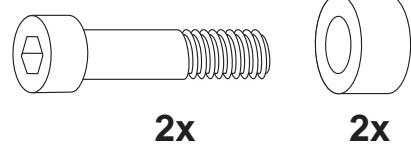
Quant	item no.	description
1	704.516HB	Headlight grille
2	151.182	Allen screws M5 x45
2	150.770	Allen screws M6 x 55
2	150.881	Spacer $\varnothing 13 \times \varnothing 7 \times 14$

Fastening top left and right:
at the two original fixing points of the wind shield with allen screws M5 x 45.
Original screws are obsolete.



Fastening bottom left and right:

at the two original fixing points of the headlight screen.
Original screws are obsolete.
Use the original spacers first, then the alu spacer $\varnothing 13 \times \varnothing 7 \times 14$ and fix it together with the headlight grill with allen screws M6 x 55.



Control all screw connections after the assembling for tightness!
Please notice our enclosed service information.

Also available:

Rear rack aluminium	650.4526 01 01
Centre stand	505.4526 00 01
Side carrier Lock it System	650.4526 00 01 (removable)
Engine guard	502.405 00 01



Hepco & Becker GmbH
An der Steinmauer 6
D-66955 Pirmasens
Germany

Tel.: +49 6331 - 1453 - 100
Fax: +49 6331 - 1453 - 120
eMail: vertrieb@hepco-becker.de
www.hepco-becker.de