

# C-Bow Taschenhalter

MOTO GUZZI Breda V 850/1100/1200  
MOTO GUZZI Norge 1200/Norge GT8V

Artikel Nr.:  
630535 00 01 schwarz



## Montage

Der Bausatz umfaßt die folgenden Teile:

Stück	Bestellnr.	Bezeichnung
2	700007063	C-Bow schwarz
1	700007266	C-Bow Halteadapter vorne links
1	700007267	C-Bow Halteadapter vorne rechts
1	700007268	C-Bow Halteadapter hinten links
1	700007269	C-Bow Halteadapter hinten rechts
2	150.787	Inbusschraube M8x45
2	150.789	Inbusschraube M8x55
8	150.915	Sechskantschraube M6x16
8	150.809	U-Scheibe Ø6,4

Die hinteren Blinker verbleiben in der Originalposition.



Anzugsmomente des Motorradherstellers beachten!  
Nach der Montage alle Verschraubungen auf festen Sitz kontrollieren!  
Bitte beachten Sie unsere beigefügten Serviceinformationen.



Hepco & Becker GmbH  
An der Steinmauer 6  
D-66955 Pirmasens  
Tel.: 06331 - 1453 - 100  
Fax: 06331 - 1453 - 120  
eMail: [vertrieb@hepco-becker.de](mailto:vertrieb@hepco-becker.de)  
[www.hepco-becker.de](http://www.hepco-becker.de)

# C-Bow Taschenhalter

MOTO GUZZI Breda V 850/1100/1200  
MOTO GUZZI Norge 1200/Norge GT8V

Artikel Nr.:  
**630535 00 01** schwarz



## Montage

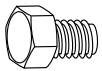
### Vorbereitende Arbeiten:

Die originalen Verzurrhaken links und rechts demontieren.

### Vorbereitung C-Bow:

C-Bow Halter mit den Halteadaptern links vorne und hinten bzw. rechts vorne und hinten verschrauben.  
Auf Kennzeichnung der einzelnen Halteadapter achten!

Zur Befestigung die Sechskantschrauben M6 x 16 mit U-Scheiben  $\varnothing 6,4$  verwenden.

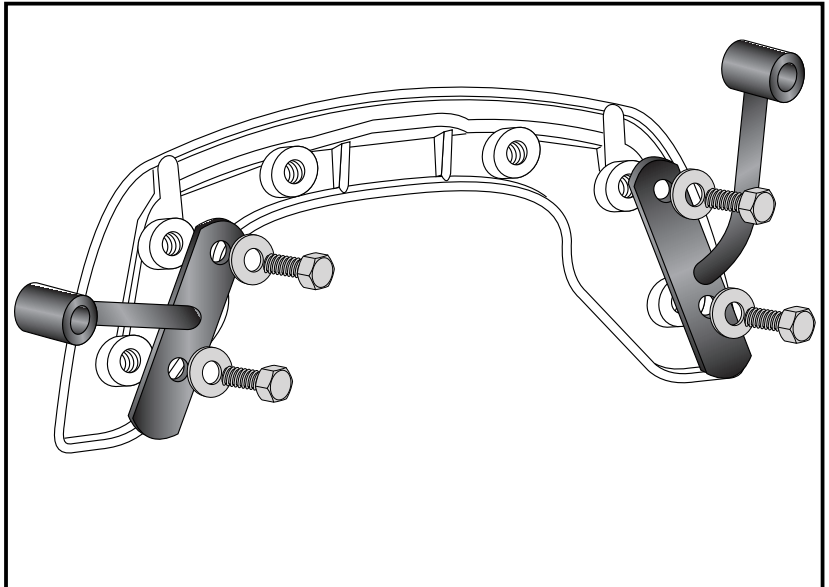


8x

8x



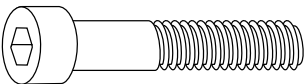
**1**



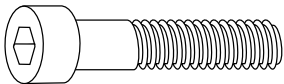
### Montage der Halteadapter rechts + links:

Die Halteadapter werden an den nun freien Gewinden der Verzurrhaken verschraubt.

Dies erfolgt vorne **1** mit den Inbuschrauben M8 x 55mm und hinten **2** mit den Inbuschrauben M8 x 45mm

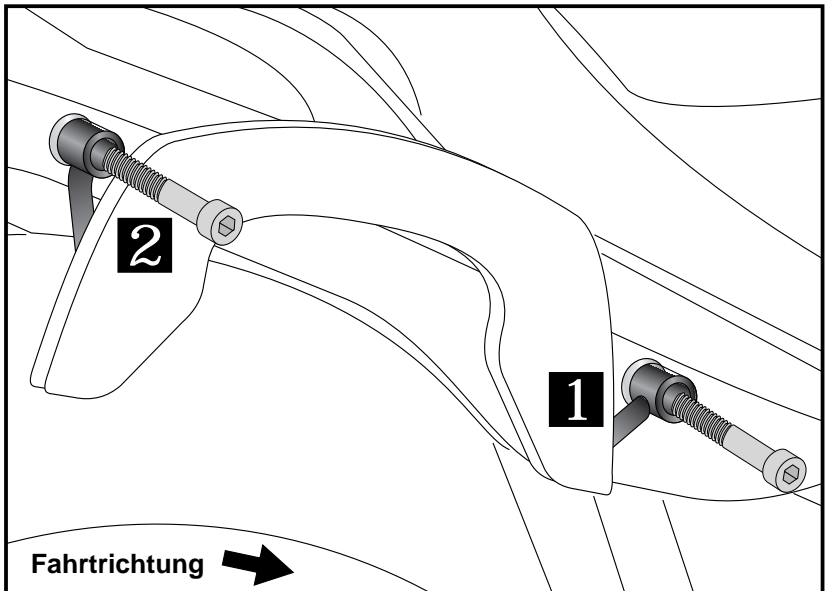


2x



2x

**2**



**Anzugsmomente des Motorradherstellers beachten!**  
**Nach der Montage alle Verschraubungen auf festen Sitz kontrollieren!**

Als weiteres Zubehör lieferbar (nur Hepco & Becker):

Gepäckbrücke 650.535 01 01

Motorschutzbügel 501.507 00 01

Kofferträger 650.535 00 01

# C-Bow Soft bag holder

MOTO GUZZI Breda V 850/1100/1200  
MOTO GUZZI Norge 1200/Norge GT8V

Item-no.:  
630535 00 01 black



## Assembling instructions

The kit includes the following parts:

Quant	item no.	description
2	700007063	C-Bow black
1	700007266	C-Bow front adapter left
1	700007267	C-Bow front adapter right
1	700007268	C-Bow rear adapter left
1	700007269	C-Bow rear adapter right
2	150.787	allen screw M8x45
2	150.789	allen screw M8x55
8	150.915	hexagon bolt M6x16
8	150.809	washer Ø6,4



Control all screw connections after the assembling for tightness!  
Please notice our enclosed service information.



Hepco & Becker GmbH  
An der Steinmauer 6  
D-66955 Pirmasens  
Tel.: +49 6331 - 1453 - 100  
Fax: +49 6331 - 1453 - 120  
eMail: [vertrieb@hepco-becker.de](mailto:vertrieb@hepco-becker.de)  
[www.hepco-becker.de](http://www.hepco-becker.de)

# C-Bow Soft bag holder

MOTO GUZZI Breda V 850/1100/1200  
MOTO GUZZI Norge 1200/Norge GT8V

Item-no.:  
**630535 00 01 black**



## Assembling instructions

### Preparing:

Dismantle the original luggage hooks  
left + right

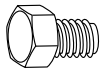
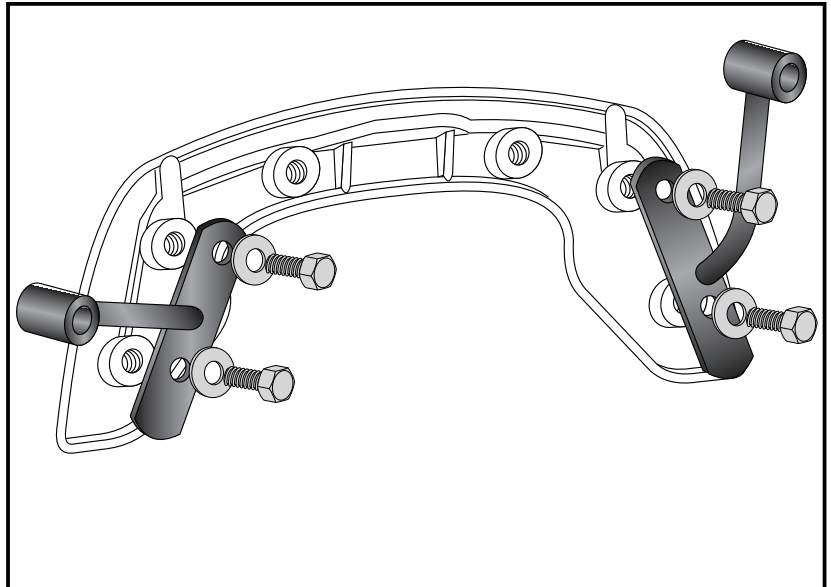
### Preparing C-Bow:

Mount the left rear and left front adapters  
to one C-Bow. Do the same with the right  
adapters.

Notice the marks at the adapters !

For fastening, use hexagon bolts  
M6 x 16 with washer  $\varnothing 6,4$ .

**1**



**8x**

**8x**

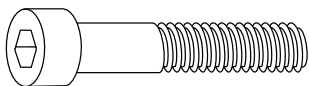
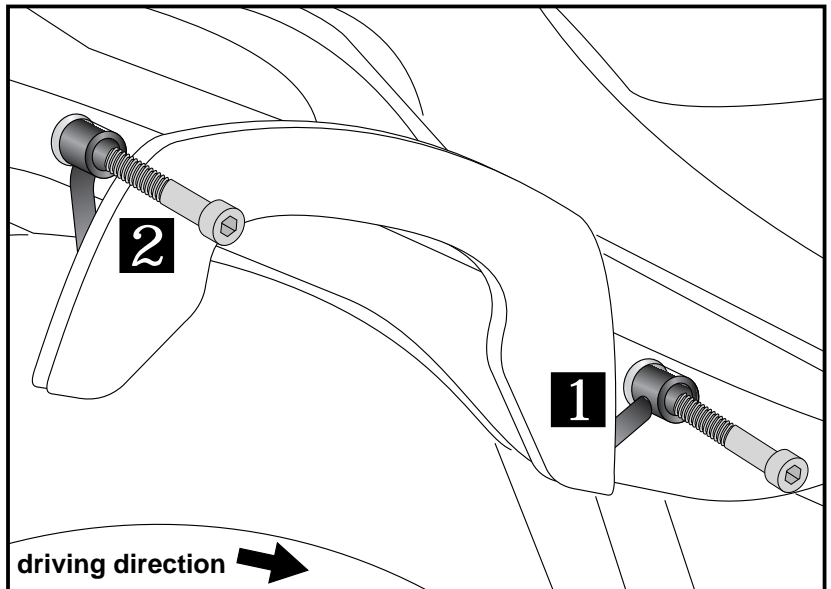


Fastening of the adapters left + right:  
at the free threads of the luggage hooks.

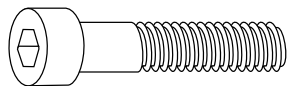
Front fixing point **1** use allen screws  
M8 x 55mm.

Rear fixing point **2** use allen screws  
M8 x 45mm.

**2**



**2x**



**2x**

**Control all screw connections after the assembling for tightness!**

Also available: (Hepco & Becker only):

Rear rack 650.535 01 01

Engine guard 501.507 00 01

Side carrier 650.535 00 01