

**Tank- und Motorschutzbügel  
HONDA XRV 750  
Africa Twin  
ab Bj. 1993**

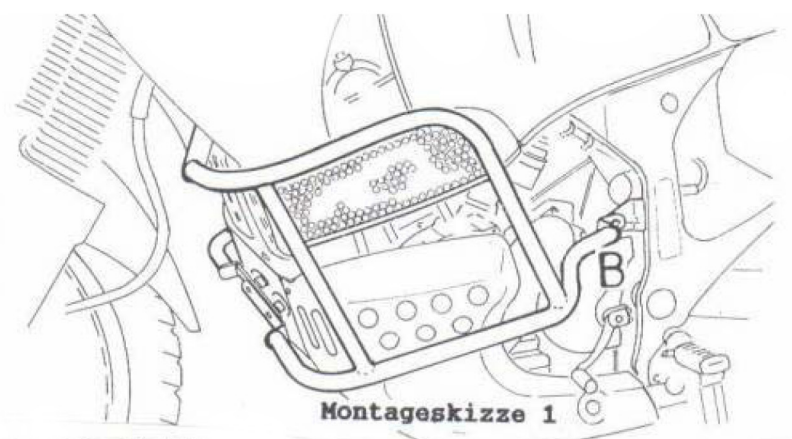
**Ausführung B**

**Artikel-Nummer:  
502.106  
502.107**

Hepco & Becker GmbH  
An der Steinmauer 6  
66955 Pirmasens  
Germany

Tel: +49 (0) 6331 1453 100  
Fax: +49 (0) 6331 1453 120  
e-mail: [vertrieb@hepco-becker.de](mailto:vertrieb@hepco-becker.de)

Internet: [www.hepco-becker.de](http://www.hepco-becker.de)



**Der Bausatz umfaßt folgende Teile:**

- |   |   |
|---|---|
| 1 Tank- und Motorschutzbügel rechts und links (A+B) |   |
| 1 Befestigungsbügel (C)                             | 4 selbstsichernde Muttern M 6                             |
| 4 U-Scheiben $\varnothing$ 8,4 mm                   | 4 U-Scheiben $\varnothing$ 6,4 mm                         |
| 4 Sprengringe $\varnothing$ 8,4 mm                  | 4 Kunststoffkappen M 8                                    |
| 2 Rohrschellen $\varnothing$ 18 mm                  | 2 Aludistanzen $\varnothing$ 25 x $\varnothing$ 9 x 10 mm |
| 2 Sechskantschrauben M 8 x 50                       | 2 Sechskantschrauben M 8 x 16 mm                          |

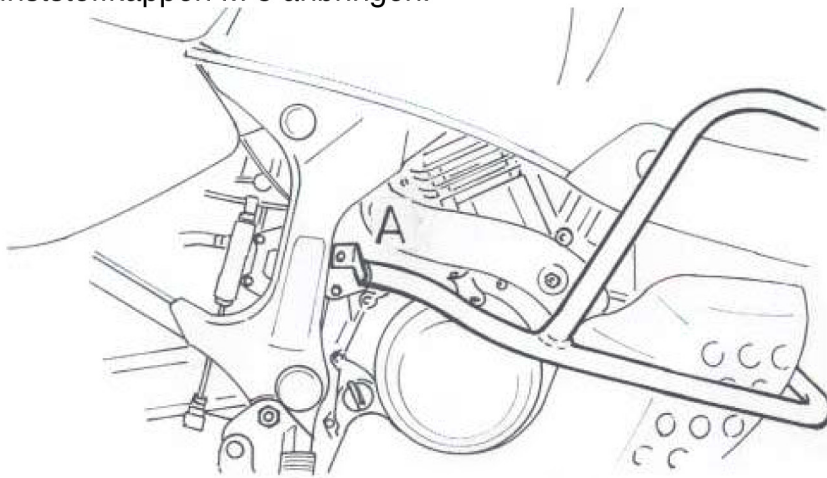
**Montagehinweise**

- I. Befestigungsbügel (C)  
Die Montage erfolgt an der unteren Kühlerbefestigung mit den Rohrschellen  $\varnothing$  18 mm, U-Scheiben  $\varnothing$  6,4 mm und selbstsichernde Muttern M 6. Den Bügel vormontieren, noch nicht endgültig anziehen. Siehe Montageskizze 2!
- II. Tank- und Motorschutzbügel rechts (A) hinten  
Die Befestigung erfolgt hinten an der oberen Originalschraube M 8 der Motoraufhängung. Siehe Montageskizze 3!
- III. Tank- und Motorschutzbügel links (B) hinten  
An der hinteren Motoraufhängung mit der Originalschraube M 10.  
Siehe Montageskizze 1!
- IV. Vordere Befestigung unten  
Mit den Sechskantschrauben M 8 x 50 nebst U-Scheiben. Befestigung an den Originalbefestigungspunkten der Alubodenplatte. Als Abstandshalter jeweils eine Aludistanz  $\varnothing$  25 x  $\varnothing$  9 x 10 mm in die Originalbohrungen einsetzen.  
**WICHTIG:** Die rechte Bügellasche kommt unter die linke!

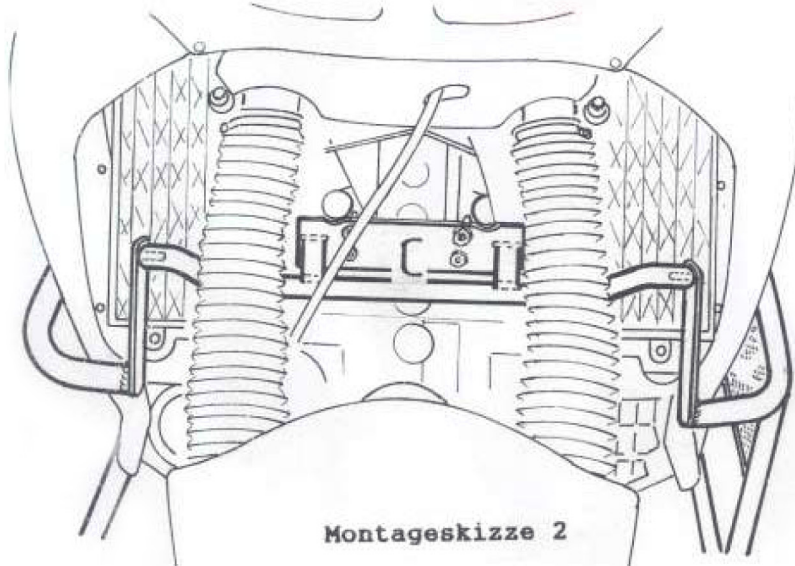
- V. Vordere Befestigung oben  
An dem zuvor montierten Befestigungsbügel von außen mit den Sechskantschrauben M 8 x 16 nebst U-Scheiben und Sprengringen.  
Siehe Montageskizze 2!

**Nach der Montage alle Verschraubungen auf festen Sitz kontrollieren!**

Danach die Kunststoffkappen M 8 anbringen.



Montageskizze 3



Montageskizze 2