

C-BOW HALTER / C-BOW HOLDER

BMW S 1000 RR

(2023-)

Art.Nr./Item-no.:

6306540 00 01 schwarz/black

BMW M 1000 RR

(2023-)

Art.Nr./Item-no.:

6306541 00 01 schwarz/black

BMW S 1000 R

(2021-)

Art.Nr./Item-no.:

6306528 00 01 schwarz/black

BMW M 1000 R

(2023-)

Art.Nr./Item-no.:

6306531 00 01 schwarz/black



Die Soziusfußrasten entfallen, nicht Soziustauglich! Auf Grund der Schalldämpfer-Position sind folgende Taschen nicht möglich: XTravel, Ceros
The pillion footrests are omitted, not suitable for pillion use! Due to the silencer position, the following bags are not possible: XTravel, Ceros

Inhalt

- 2x 700007063 C-Bow schwarz
- 1x 700014049 Halter vorne links
- 1x 700014050 Halter vorne rechts
- 1x 700014051 Halter hinten
- 1x 700014052 Schraubensatz:
 - 4 Zylinderschraube M8x20
 - 2 Zylinderschraube M5x55
 - 8 Sechskantschraube M6x16
 - 8 U- Scheibe Ø6,4
 - 4 U- Scheibe Ø8,4
 - 2 U- Scheibe Ø5,4

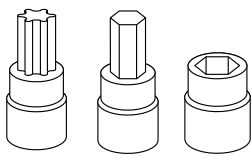
Content

- 2x 700007063 C-Bow black
- 1x 700014049 Holder front left
- 1x 700014050 Holder front right
- 1x 700014051 Holder rear
- 1x 700014052 Screw kit:
 - 4 Allen screw M8x20
 - 2 Allen screw M5x55
 - 8 Hexagon bolt M6x16
 - 8 Washer Ø6,4
 - 4 Washer Ø8,4
 - 2 Washer Ø5,4

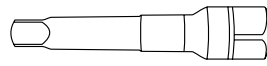
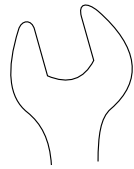


Baubreite 48 cm
Width: 48 cm

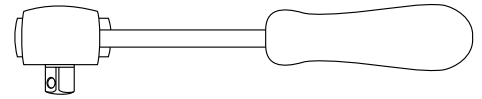
Benötigte Werkzeuge / Required tools



Set



Verlängerung/extension



Ratsche/Ratchet

Wichtig / Important:

Beachten Sie die in Ihrem Land geltenden Zulassungsbestimmungen.

Für den Bereich der BRD gilt: Ein Eintrag in die Fahrzeugpapiere ist nicht erforderlich.

Wir empfehlen, die Montage in einer Fachwerkstatt durchführen zu lassen. Bei der Montage, alle zugänglichen Schrauben vorerst nur locker andrehen, sodass eine spannungsfreie Montage gewährleistet wird. Beim Anziehen der Schrauben, Anzugsmomente beachten.

We recommend having the installation carried out in a professional workshop. During installation, tighten all accessible screws loosely at first to ensure tension-free installation. When tightening the screws, observe the tightening torques.

Vorbereitende Maßnahmen / Preparatory actions

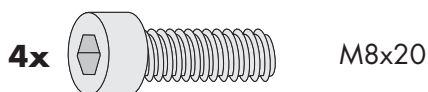
Die Soziusfußrasten sowie die beiden Schrauben der Kennzeichenhalterung unter dem Heck entfernen, Soziusfußrasten sowie Schrauben entfallen.

Remove the pillion footrests and the two screws of the license plate holder under the rear; the pillion footrests and screws are no longer required.

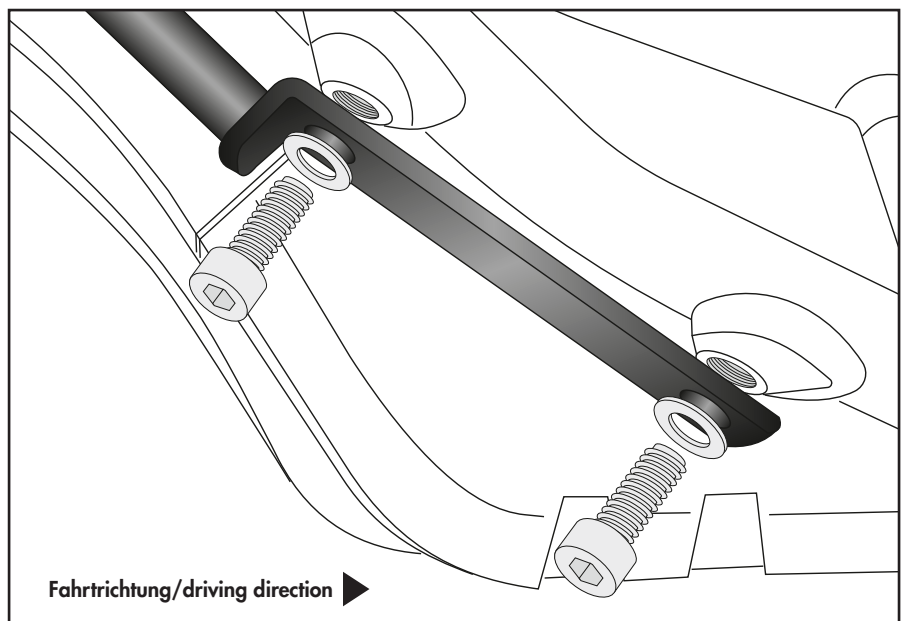
Montageanleitung / Installation instruction

Halter vorne rechts/links:

Holders front right/left:

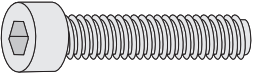


1



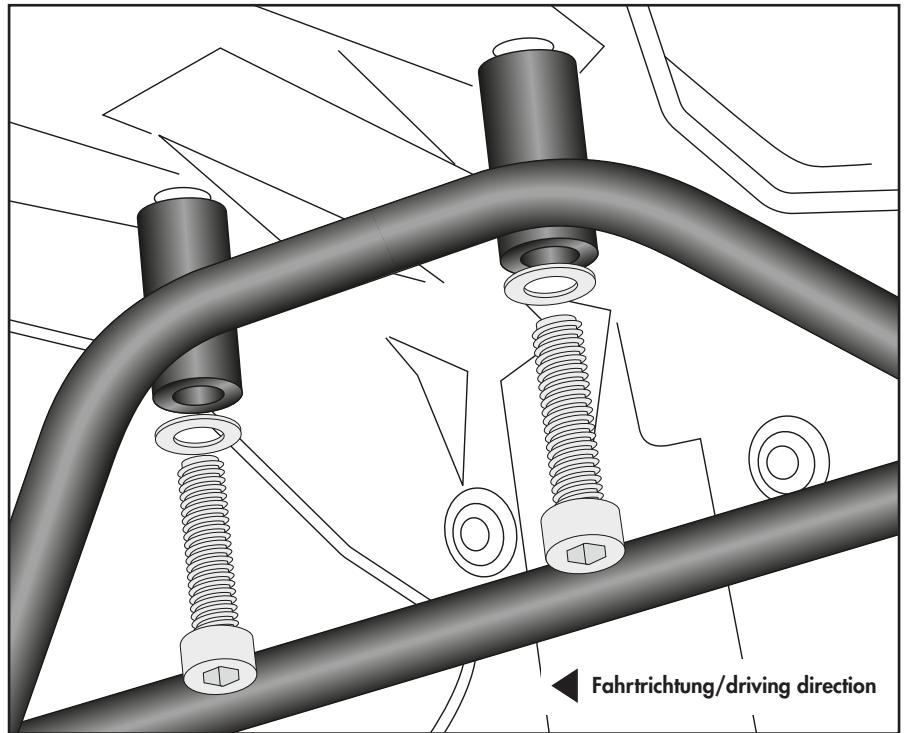
Montageanleitung / Installation Instruction

Halter hinten:
Holder rear:

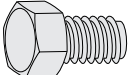
2x  M5x55

2x  Ø5,4

2

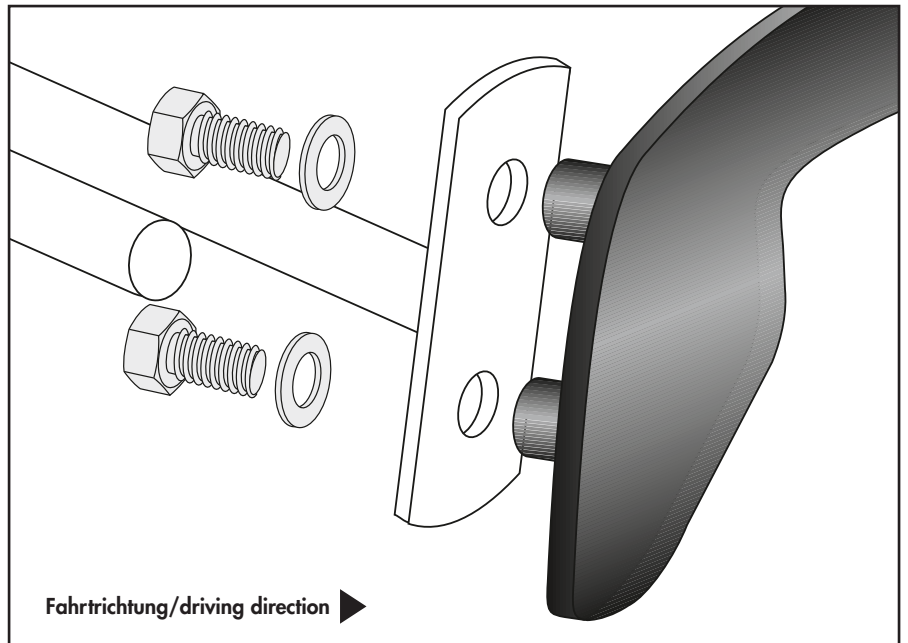


C-Bows rechts/links:
C-Bows right/left:

8x  M6x16

8x  Ø6,4

3



Achtung / Attention:

Nach der Montage alle Verschraubungen auf festen Sitz kontrollieren! Abgebaute Teile wieder montieren. Bitte beachten Sie unsere beigefügten Serviceinformationen.

Control all screw connections after the assembling for tightness! Reassemble the dismantled parts. Please notice our enclosed service information.

Weiteres Zubehör für dieses Modell auf www.hepco-becker.de / More accessories for this model see www.hepco-becker.de

HEPCO&BECKER GmbH | An der Steinmauer 6 | 66955 Pirmasens | Germany | Tel. +49 6331 1453100 | Fax: +49 6331 1453 120 | Mail: vertrieb@hepco-becker.de